

発行/こおげ建設㈱
八旗都八旗町宮谷200番地2
TEL (0854) 72-0029 FAX (0854) 73-0668
E-mail: info@koge.co.jp
http://www.koge.co.jp

Boo Foo Woo
Vol. 46
2012. 7. 28 Sat

温度と湿度の
バリアフリー
家の隅々まで
ほつつかほか!
fas
高気密 高断熱
ファースの家

Never give up
がんばろう日本!
つなげる想い
つなげる希望



マナー編

アクセサリーは・・・

一、基本はノーアクセサリーですが、小さなイヤリングやピアス、シンブルなリングかたの清涼感あふれる魅力を殺さないようにあくまでも控えめに。

下駄で美しく歩くには・・・

一、下駄を履くときは、指の付け根まで鼻緒をいれないで、親指と人差し指の間にはさんで、つかけるように履きます。歩く際はつま先からチョンチョンと地面につけるようにしてあるきましょう。

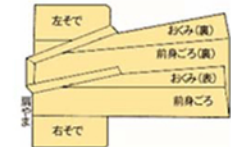
足が闊かなくて歩きにくい・・・

一、足を肩幅くらいに開いて、ひざを曲げてガニ足ポーズをしてみよう。裾まわりにもゆとりが出て歩きやすくなります。でも、いつも大股で歩く人は注意して、がさつに見える、着くずれします。いつもより小股で・・・ね。

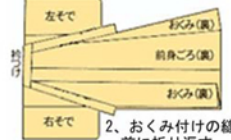
ドレスアップは・・・

一、ゆかたの上前と下前のつま先近くを持って、膝の上まで大きくまくりながら、両脇いっぱいまでまくり上げ、両方のつま先を帯にはさみこみます。
二、裾を下すときは、下前を下して整えてから、上前を下して、後ろのおはしりがまくれ上がっていないかチェックをわすれずに。

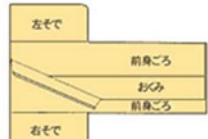
ゆかたのたたみ方



1、肩やまを左にして大きく広げる。わきの縫い目を正し中心に向けて折る。



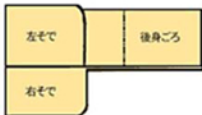
2、おくみ付けの縫い目から手前に折り返す。えり付けの縫い目を内側に折る。



3、おくみを2枚重ね、えりを重ねる。えり肩回りの縫い目を重ねる。



4、わきの縫い目とそでを重ねる。背縫いを折り整える。



5、左そでをそで付けの縫い目から折り返す。点線のところから見ごろを二つに折る。



6、身ごろを持って裏返しそでを重ねる。

どん太くんのちよつといい話



毎年恒例の“こおげ建設 夏休み親子木工教室”が夏休み最初の日曜日に行われました。約30組の親子が鳥の箱づくりやCDラックづくりに悪戦苦闘。作成中は険しい表情+大粒の汗でしたが、出来上がった後は“はなまる笑顔”になってました。お父さんお母さんもお疲れさまでした。ありがとうございました。



大変暑くなりましたね。水分補給をしっかりと、体調管理には十分気をつけてください。無理をせず、この夏をのりきりしましょう。オリンピックももうすぐです。楽しみですね。

編集: おおろ